

DermaPen

Prévenir au plus tôt

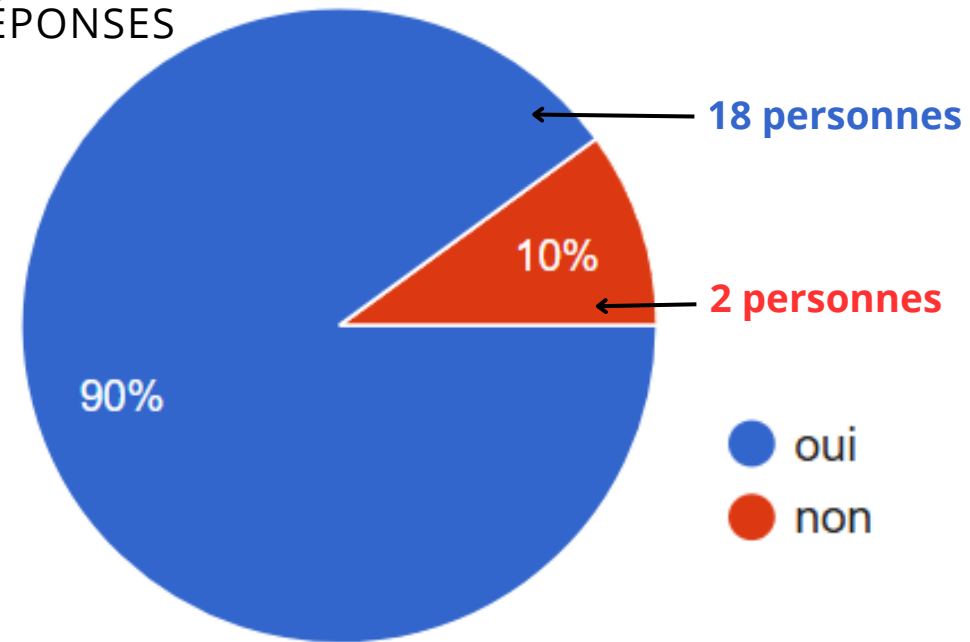


DermaPen: Qu'est-ce que c'est ?

S O N D A G E

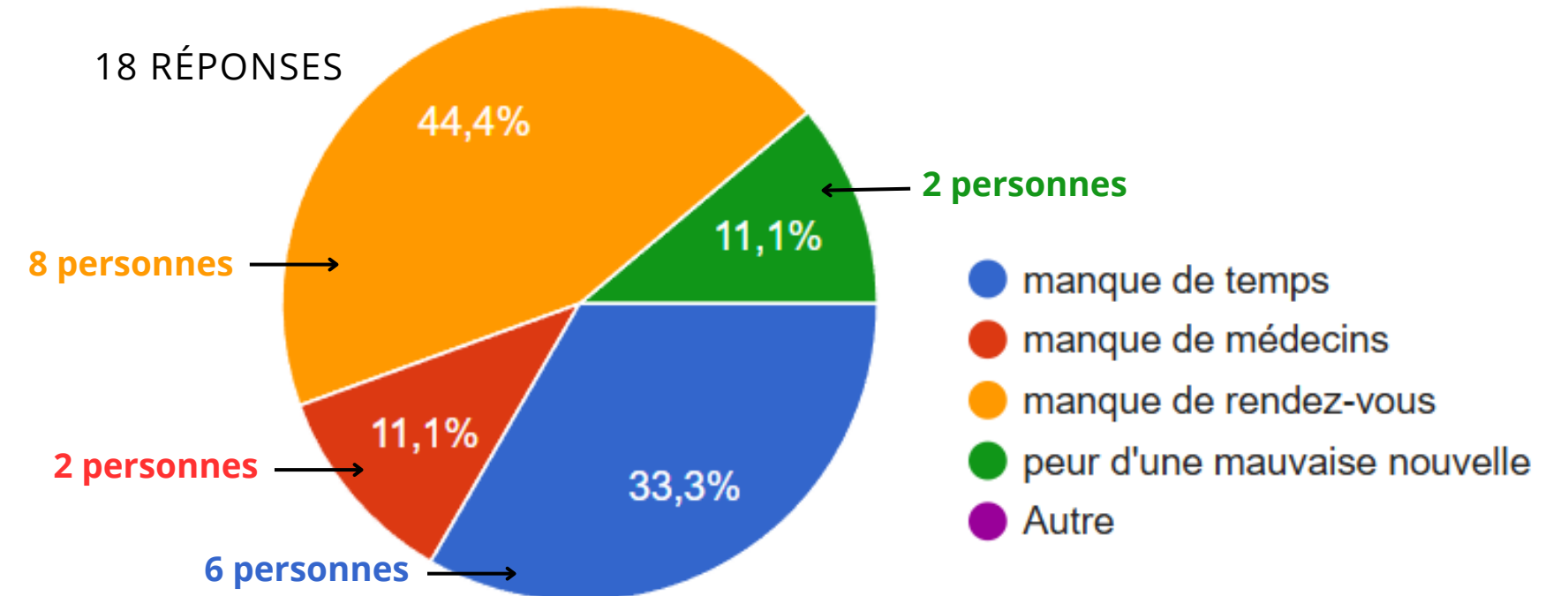
AS-TU DÉJÀ EU BESOIN D'ALLER CHEZ LE MÉDECIN MAIS TU N'Y ES PAS ALLÉ ?

20 RÉPONSES



SI OUI, POUR QUELLES RAISONS ?

18 RÉPONSES



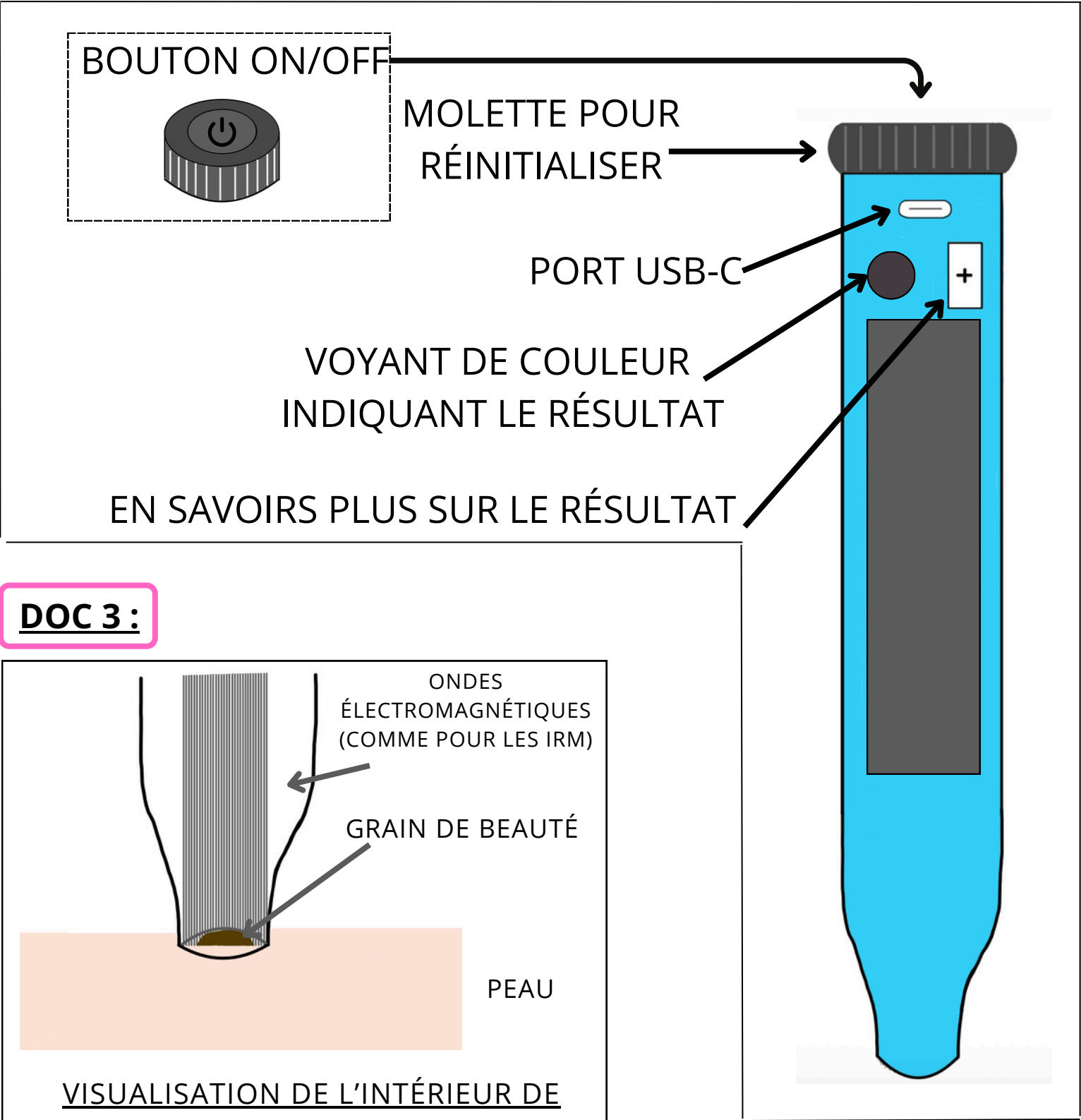
- **STYLO:**
 - POUR LES GRAINS DE BEAUTÉ (NAEVUS MÉLANOCYTAIRE) ET LES TÂCHES
 - LES MASSES SOUS-CUTANÉE PALPABLE

- **OBJECTIF PRINCIPAL:**

DÉTECTER AU PLUS TÔT LA PRÉSENCE D'UN CANCER DE LA PEAU OU D'UN CANCER DU SEIN.

DermaPen: Mode d'utilisation

DOC 1:



DOC 3:

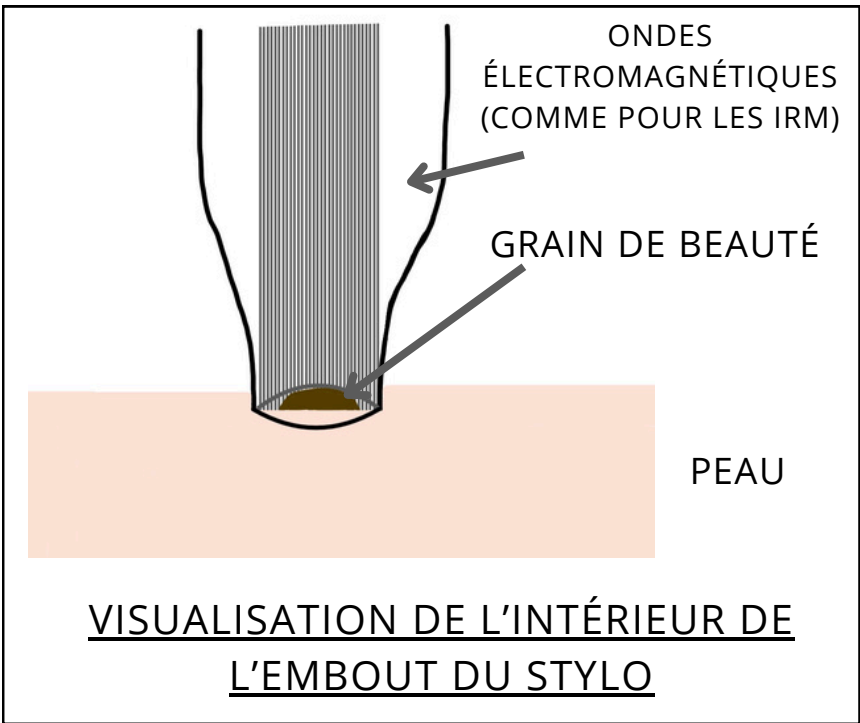


ILLUSTRATION RÉALISÉE À L'AIDE DE NOTES+

DOC 2:

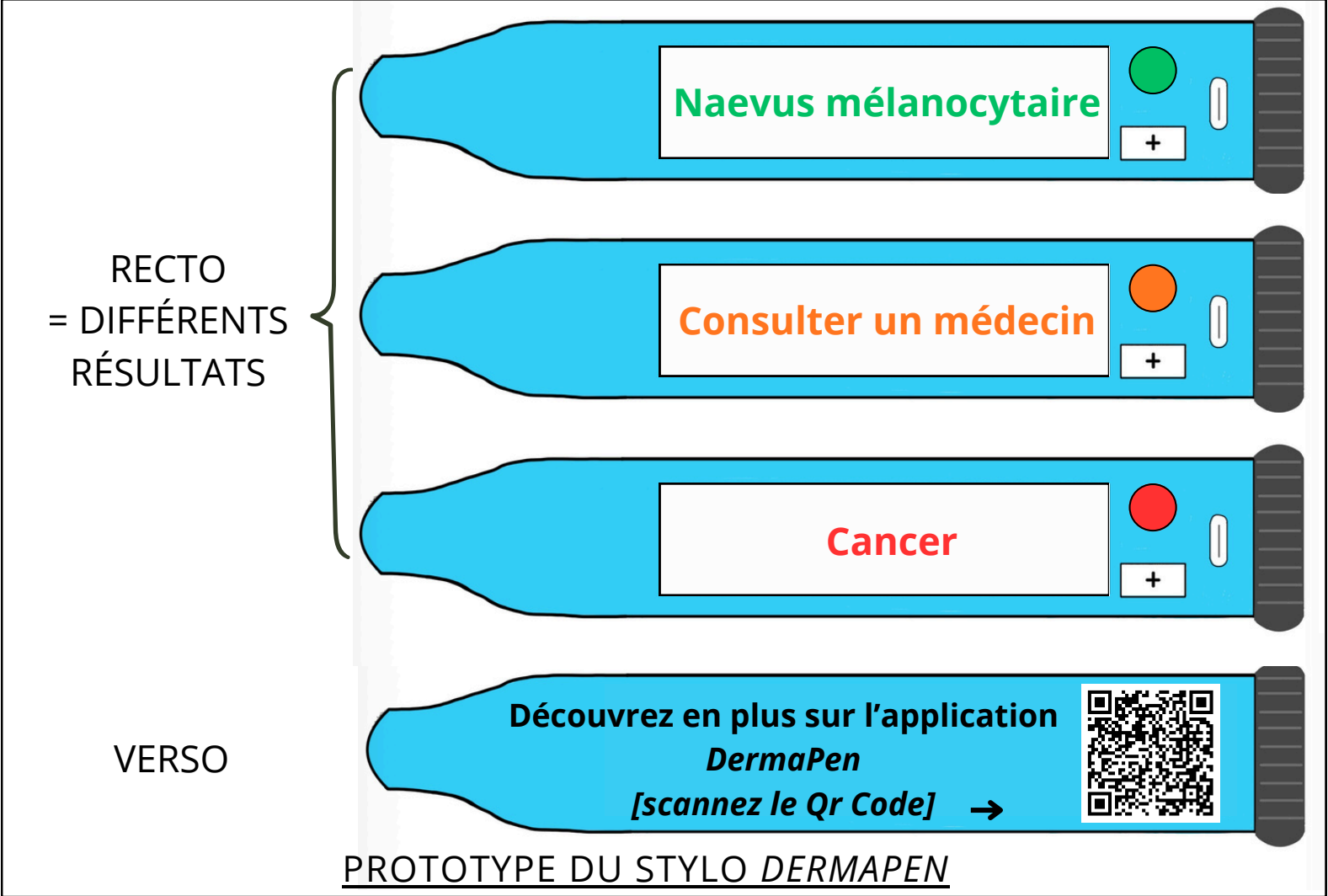


ILLUSTRATION RÉALISÉE À L'AIDE DE NOTES+

DermaPen: Application et future équipe



3. postes à pourvoir:

● CHARGÉ DE COMMUNICATION

(cf Fiche de poste n°1)

- 1) RESPONSABLE DE LA DIFFUSION DES INFORMATIONS ASSOCIÉES AU PROJET
- 2) ASSURE LA PUBLICITÉ, LES RÉSEAUX SOCIAUX ET LE SITE INTERNET
- 3) S'ASSURE QUE LES INFORMATIONS SOIENT COMPRÉHENSIBLES, ACCESSIBLES À TOUT PUBLIC ET FIABLES.

(cf Fiche de poste n°2)

INGÉNIEUR EN BIOMÉDICAL ●

- 1) RESPONSABLE DU DÉVELOPPEMENT TECHNIQUE DU STYLO
- 2) ASSURE SA CONCEPTION, SON OPTIMISATION SUR LE LONG-TERME
- 3) ASSURE SA VALIDATION AU NIVEAU RÉGLEMENTAIRE (ONDES ÉLECTROMAGNÉTIQUES)

● CHERCHEUR EN ONCOLOGIE DERMATOLOGIQUE (cf Fiche de poste n°3)

- 1) APPORTE SON EXPERTISE SCIENTIFIQUE ET MÉDICALE
- 2) DÉTERMINER L'EFFICACITÉ DU STYLO *DERMAPEN*.
- 3) ANALYSE LES DONNÉES OBTENUES VIA L'APPLICATION (GRAINS DE BEAUTÉ, TÂCHES CUTANÉES ET MASSES SOUS-CUTANÉES).